


Отчет об исполнении инвестиционной программы за 2 квартал 2024 года, млн. рублей с НДС (представляется ежеквартально)


№ №	Наименование объекта	Остаток стоимости на начало года *	Объем финансирования (отчетный год)												Освоено (завязано) актами выполненных работ, млн. рублей				Внесено (оформлено) актами ввода в эксплуатацию), млн. рублей				Остаток финансирования по результатам отчетного периода *	Отсрочение ***				Причины отсрочений	
			I кв.		II кв.		III кв.		IV кв.		всего	за отчетный квартал	всего	за отчетный квартал	всего	за отчетный квартал	всего	за отчетный квартал	всего	за отчетный квартал									
			план **	факт ***	план **	факт ***	план **	факт ***	план **	факт ***											в % к плану	в % к факту		в % к плану	в % к факту				
	ВСЕГО	16,80	16,80	7,52	0,00	0,00	6,30	7,52	5,20	0,00	5,30	6,27	6,27	6,27	6,27	6,27	6,27	6,27	6,27	9,28	1,22	#ДЕЛ/01	НА	НА	НА	НА	НА		
1	Техническое перевооружение и реконструкция	НА	НА	НА	НА	НА	НА	НА	НА	НА	НА	НА	НА	НА	НА	НА	НА	НА	НА	НА	НА	НА	НА	НА	НА	НА	НА	НА	
1.1	Энергооборужение и повышение энергетической эффективности	НА	НА	НА	НА	НА	НА	НА	НА	НА	НА	НА	НА	НА	НА	НА	НА	НА	НА	НА	НА	НА	НА	НА	НА	НА	НА	НА	
1.2	Создание систем противоаварийной и резервной автоматизации	НА	НА	НА	НА	НА	НА	НА	НА	НА	НА	НА	НА	НА	НА	НА	НА	НА	НА	НА	НА	НА	НА	НА	НА	НА	НА	НА	
1.3	Создание систем телемеханики и связи	НА	НА	НА	НА	НА	НА	НА	НА	НА	НА	НА	НА	НА	НА	НА	НА	НА	НА	НА	НА	НА	НА	НА	НА	НА	НА	НА	
1.4	Установка устройств редуцирования напряжения и компенсации реактивной мощности	НА	НА	НА	НА	НА	НА	НА	НА	НА	НА	НА	НА	НА	НА	НА	НА	НА	НА	НА	НА	НА	НА	НА	НА	НА	НА	НА	
2	Новое строительство	16,80	16,80	7,52	0,00	0,00	6,30	7,52	5,20	0,00	5,30	6,27	6,27	6,27	6,27	6,27	6,27	6,27	6,27	9,28	1,22	#ДЕЛ/01	НА	НА	НА	НА	НА		
2.1	Энергооборужение и повышение энергетической эффективности	НА	НА	НА	НА	НА	НА	НА	НА	НА	НА	НА	НА	НА	НА	НА	НА	НА	НА	НА	НА	НА	НА	НА	НА	НА	НА	НА	
2.2	Прочее новое строительство	16,80	16,80	7,52	0,00	0,00	6,30	7,52	5,20	0,00	5,30	6,27	6,27	6,27	6,27	6,27	6,27	6,27	6,27	9,28	1,22	#ДЕЛ/01	НА	НА	НА	НА	НА		
1	Внедрение интеллектуальной системы учета электрической энергии (ИСУЭ) в многоквартирных домах в зоне деятельности «Грантпроект» поставщика АО «Грантпроект» г.Невинномысск на территории г.Невинномысск Ставропольского края	16,80	16,80	7,52	0,00	0,00	6,30	7,52	5,20	0,00	5,30	6,27	6,27	6,27	6,27	6,27	6,27	6,27	6,27	9,28	1,22	#ДЕЛ/01	НА	НА	НА	НА	НА		
	<i>Справка:</i> Оплата процентов за привлечение кредитных ресурсов	НА	НА	НА	НА	НА	НА	НА	НА	НА	НА	НА	НА	НА	НА	НА	НА	НА	НА	НА	НА	НА	НА	НА	НА	НА	НА	НА	

* В указе отчетного года.
** План согласно утвержденной инвестиционной программе.
*** Накопившаяся сумма за год.

Примечание: для счетов объектов с раздельным объектом на НДС, ВП и КЛ.



Отчет об исполнении основных этапов работ по реализации инвестиционной программы компании за 2 квартал 2024 года (представляется ежеквартально)




№ п/п	Наименование объекта *	Планируемые объемы финансирования, млн. руб. *				Фактически профинансировано, млн. руб.				Отклонение фактической стоимости работ по плановой стоимости, млн. руб.				Фактически освоено (высвобождено) средств, млн. руб.				Техническое задание/содержание задания/объекта				Линии электроснабжения																	
		Итого	ПФР	СМР	оборудование и мат. ресурсы	Итого	ПФР	СМР	оборудование и мат. ресурсы	Итого	ПФР	СМР	оборудование и мат. ресурсы	Итого	ПФР	СМР	оборудование и мат. ресурсы	Итого	ПФР	СМР	оборудование и мат. ресурсы	Итого	ПФР	СМР	оборудование и мат. ресурсы														
	ВСЕГО	16,80	0,00	0,00	16,80	0,00	0,00	16,80	0,00	0,00	0,00	16,80	0,00	0,00	0,00	16,80	0,00	0,00	0,00	16,80	0,00	0,00	0,00	16,80	0,00	0,00	0,00	16,80	0,00	0,00	0,00	16,80	0,00	0,00	0,00	16,80	0,00	0,00	0,00
1	Техническое перевооружение и реконструкция	0,00	0,00	0,00	0,00	0,00	0,00	0,00	0,00	0,00	0,00	0,00	0,00	0,00	0,00	0,00	0,00	0,00	0,00	0,00	0,00	0,00	0,00	0,00	0,00	0,00	0,00	0,00	0,00	0,00	0,00	0,00	0,00	0,00	0,00	0,00	0,00	0,00	
1.1	Энергооборудование и повышение энергетической эффективности	0,00	0,00	0,00	0,00	0,00	0,00	0,00	0,00	0,00	0,00	0,00	0,00	0,00	0,00	0,00	0,00	0,00	0,00	0,00	0,00	0,00	0,00	0,00	0,00	0,00	0,00	0,00	0,00	0,00	0,00	0,00	0,00	0,00	0,00	0,00	0,00	0,00	
1.2	Создание систем программируемой и режимной автоматики	0,00	0,00	0,00	0,00	0,00	0,00	0,00	0,00	0,00	0,00	0,00	0,00	0,00	0,00	0,00	0,00	0,00	0,00	0,00	0,00	0,00	0,00	0,00	0,00	0,00	0,00	0,00	0,00	0,00	0,00	0,00	0,00	0,00	0,00	0,00	0,00	0,00	
1.3	Создание систем телемеханики и связи	0,00	0,00	0,00	0,00	0,00	0,00	0,00	0,00	0,00	0,00	0,00	0,00	0,00	0,00	0,00	0,00	0,00	0,00	0,00	0,00	0,00	0,00	0,00	0,00	0,00	0,00	0,00	0,00	0,00	0,00	0,00	0,00	0,00	0,00	0,00	0,00	0,00	
1.4	Установка устройств релейного и коммутационного назначения	0,00	0,00	0,00	0,00	0,00	0,00	0,00	0,00	0,00	0,00	0,00	0,00	0,00	0,00	0,00	0,00	0,00	0,00	0,00	0,00	0,00	0,00	0,00	0,00	0,00	0,00	0,00	0,00	0,00	0,00	0,00	0,00	0,00	0,00	0,00	0,00		
2	Новое строительство	16,80	0,00	0,00	16,80	0,00	0,00	0,00	16,80	0,00	0,00	0,00	16,80	0,00	0,00	0,00	16,80	0,00	0,00	0,00	16,80	0,00	0,00	0,00	16,80	0,00	0,00	0,00	0,00	0,00	0,00	0,00	0,00	0,00	0,00	0,00	0,00	0,00	
2.1	Энергооборудование и повышение энергетической эффективности	0,00	0,00	0,00	0,00	0,00	0,00	0,00	0,00	0,00	0,00	0,00	0,00	0,00	0,00	0,00	0,00	0,00	0,00	0,00	0,00	0,00	0,00	0,00	0,00	0,00	0,00	0,00	0,00	0,00	0,00	0,00	0,00	0,00	0,00	0,00	0,00	0,00	
2.2	Прочие новое строительство	16,80	0,00	0,00	16,80	0,00	0,00	0,00	16,80	0,00	0,00	0,00	16,80	0,00	0,00	0,00	16,80	0,00	0,00	0,00	16,80	0,00	0,00	0,00	16,80	0,00	0,00	0,00	0,00	0,00	0,00	0,00	0,00	0,00	0,00	0,00	0,00	0,00	
1	Выявление инвестиционной системы учета энергетической энергии (ИСУЭ) в многоквартирных домах в зоне деятельности «Горэлектроснабжение» в границах АО «Горэлектроснабжение» в границах территории фидерной линии Ставропольского края	16,8	0,00	0,00	16,80	0,00	0,00	0,00	16,80	0,00	0,00	0,00	16,80	0,00	0,00	0,00	16,80	0,00	0,00	0,00	16,80	0,00	0,00	0,00	16,80	0,00	0,00	0,00	0,00	0,00	0,00	0,00	0,00	0,00	0,00	0,00	0,00	0,00	
См.таблицу:																																							
Оплата процентов за привлеченные кредитные ресурсы		0,00	0,00	0,00	0,00	0,00	0,00	0,00	0,00	0,00	0,00	0,00	0,00	0,00	0,00	0,00	0,00	0,00	0,00	0,00	0,00	0,00	0,00	0,00	0,00	0,00	0,00	0,00	0,00	0,00	0,00	0,00	0,00	0,00	0,00	0,00	0,00		

* С разделением объектов на ПС, ВЛ и КЛ с указанием уровня напряжения.
** Создание проектно-сметной документации с учетом перехода в проектные цены планового периода с НДС.

**Отчет об источниках финансирования инвестиционных программ за 2 квартал 2024 года, млн. рублей
(представляется ежеквартально)**

Приложение № 8
к Приказу Минэнерго России
от 24.03.2010 № 114

Утверждено



№ №	Источник финансирования	Объем финансирования [отчетный год]												Причины отклонения
		всего		I кв.		II кв.		III кв.		IV кв.				
		план *	факт **	план	факт	план	факт	план	факт	план	факт			
1	Собственные средства	14,00	6,27	0	0	5,25	6,27	4,34	0	4,41	0	нд		
1.1.	Прибыль, направляемая на инвестиции:	13,5	5,77	0	0	4,75	5,77	4,34	0	4,41	0	нд		
1.1.1.	в т.ч. инвестиционная составляющая в тарифе	13,5	5,77	0	0	4,75	5,77	4,34	0	4,41	0	нд		
1.1.2.	в т.ч. прибыль со свободного сектора	0	0	0	0	0	0	0	0	0	0	нд		
1.1.3.	в т.ч. от технологического присоединения (для электросетевых компаний)	0	0	0	0	0	0	0	0	0	0	нд		
1.1.3.1.	в т.ч. от технологического присоединения генерации	0	0	0	0	0	0	0	0	0	0	нд		
1.1.3.2.	в т.ч. от технологического присоединения потребителей	0	0	0	0	0	0	0	0	0	0	нд		
1.1.4.	Прочая прибыль	0	0	0	0	0	0	0	0	0	0	нд		
1.2.	Амортизация	0,5	0,5	0	0	0,5	0,5	0	0	0	0	нд		
1.2.1.	Амортизация, учтенная в тарифе	0,5	0,5	0	0	0,5	0,5	0	0	0	0	нд		
1.2.2.	Прочая амортизация	0	0	0	0	0	0	0	0	0	0	нд		
1.2.3.	Недоиспользованная амортизация прошлых лет	0	0	0	0	0	0	0	0	0	0	нд		
1.3.	Возврат НДС	0	0	0	0	0	0	0	0	0	0	нд		
1.4.	Прочие собственные средства	0	0	0	0	0	0	0	0	0	0	нд		
1.4.1.	в т.ч. средства дольщиков	0	0	0	0	0	0	0	0	0	0	нд		
1.5.	Остаток собственных средств на начало года													
2.	Привлеченные средства, в т.ч.:	0	0	0	0	0	0	0	0	0	0	нд		
2.1.	Кредиты	0	0	0	0	0	0	0	0	0	0	нд		
2.2.	Облигационные займы	0	0	0	0	0	0	0	0	0	0	нд		
2.3.	Займы организаций	0	0	0	0	0	0	0	0	0	0	нд		
2.4.	Бюджетное финансирование	0	0	0	0	0	0	0	0	0	0	нд		
2.5.	Средства внешних инвесторов	0	0	0	0	0	0	0	0	0	0	нд		
2.6.	Использование лизинга	0	0	0	0	0	0	0	0	0	0	нд		
2.7.	Прочие привлеченные средства	0	0	0	0	0	0	0	0	0	0	нд		
	ВСЕГО источников финансирования	2	2	0	0	2	2	1	1	1	1	нд		
	для ОГ/ПК, в том числе	нд	нд	нд	нд	нд	нд	нд	нд	нд	нд	нд		
	ДППМ	нд	нд	нд	нд	нд	нд	нд	нд	нд	нд	нд		
	вне ДППМ	нд	нд	нд	нд	нд	нд	нд	нд	нд	нд	нд		

* План в соответствии с утвержденной инвестиционной программой.

** Накопленным итогом за год.